


PROSINEC



ŠIKULÍK.cz

TENTO SEŠIT PATŘÍ

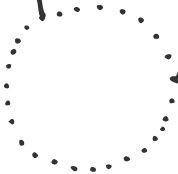

TAK TO JSEM DĚL

UŽ CHODÍM
DO


MOJE ADRESA:

.....
.....
.....
.....

JE MI PŘÁVĚ
ROKŮ



TRADICE, ZVYKY a OBYČEJE



AKCE, VÝLETY

Prosinec je měsíc Adventu. To znamená čekání na příchod Ježíška.

Naši předkové od pradávna v tomto měsíci sedávali u kamen, drali peří a ráno, ještě za tmy vyráželi na rorátní mše.


Během dne všude vonělo cukroví a světlice se zdobily větvíčkami. V rohu místnosti obvykle stával velký, vyřezávaný, dřevěný Betlém s jesličkami připomínající slavnou událost narození Ježíška.

Téměř v každém kostele je ještě dnes pěkný vyřezávaný Betlém, Největší pohyblivý Betlém na světě najdeš ale v Jindřichově Hradci, Jmenuje se Krúzovy jesličky.



Moje oblíbená koleda je:

PLÁN



V TOMTO MĚSÍCI :

SE NAUČÍM :

PŘEČTU :

NAVŠTÍVÍM :

POMŮŽU :

NAPRAVÍM :

ZJISTÍM :

nakresli nejlepší věc v měsíci




POKUS - MŮJ OBJEV MAGICKÝ PÍSEK

BUDEŠ POTŘEBOVAT:

- PÍSEK (JEMNÝ)
- VODU
- TROUBU
- IMPREGNAČNÍ SPREJ

Impregnační sprej má v sobě částice, které odpuzují vodu.

PROČ TO TAK JE?



POSTUP:





Vysuš písek v troubě, důkladně ho naimpregnuj sprejem a teď můžeš pozorovat, ve vodě zůstane suchý.

POZOROVÁNÍ
SNĚHOVÁ VLOČKA




MŮJ NÁKRES

NEJKRÁSNEJŠÍ
SNĚHOVÉ
VLOČKY



VYSTŘIHOVÁNKA
ZIMNÍ S VLOČKOU



ZVÍŘE

LIŠKA OBECNÁ

ZNAKY: Je to psovitá šelma se špičatýma ušima a huňatým ocasem. Má rezavou srst a váží až 12kg. Liška je nejrozšířenější šelma celé severní polokoule.

VÝSKYT: Ráda si houbí své nory v lesích, ve skalních štěrbinách i opuštěných domech.

POTRAVA: Odtud vyráží na lov je všežravec a ráda si vybírá co nejuživnější potravu.

Také navštěvuje lidská obydlí s cílem ulovit slepičku, či králíka.



PEXESO NAŠI SAVCI:



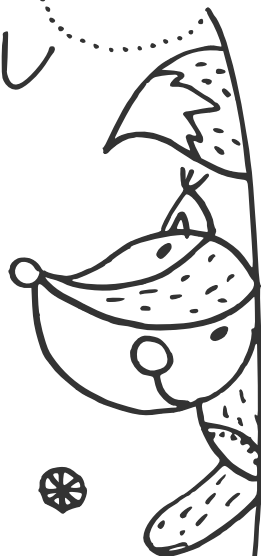
CESTA VEN

JDI DO SNĚHU

CO JSEM
POSTAVIL ZE SNĚHU:

A NAJDI :

- 3 STOPY
- 1 RAMPouch
- 1 ZMRZLOU
KALUŽ



POSTAV STAVBU IGLŮ



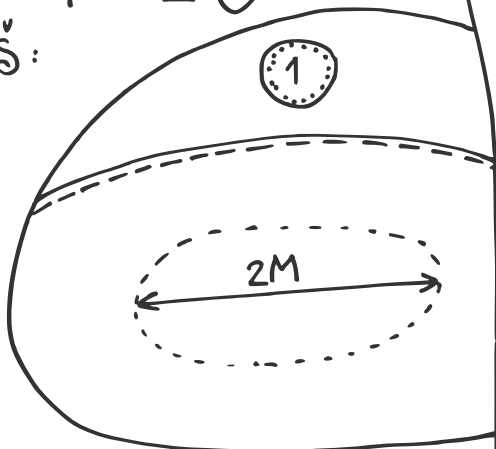
POTŘEBUJEŠ:

1. LEPIVÝ SNĚH


2. BEDÝNKU 

3. LOPATU 

4. TEPLÉ OBLEČENÍ



2



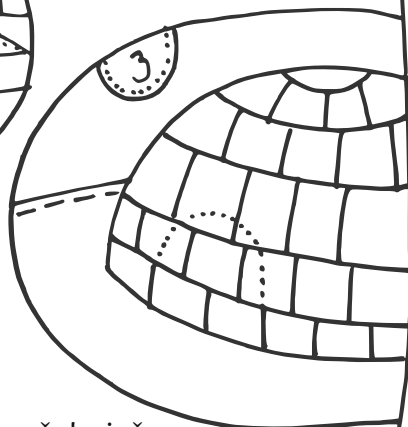
4

1. V lepidém sněhu si vyznač kruh.

2. Pomocí bedýnky, do které sníh napěchuješ, vytvoř první řadu, pěkně cihla, vedle cihly.

3. Pokračuj, dalšími řadami stále směrem dovnitř.

4. Nakonec prohloubíš s pomocí kamaráda otvor.



BYLINA + VYROB LÉK


Zázvor


Zázvor lékařský je bylina z níž se nejčastěji využívají právě oddenky. Koupit ji můžeme jako koření, ale také jako oddenek. S úspěchem ho na vlhkém místě můžeš zakořenit a pěstovat. Dospělá rostlina krásně žlutě kvete.

Využívá se v potravinářství (např. na zázvorové cukroví, nebo limonádu).

Má mnoho léčivých účinků, dokonce zpomaluje některé druhy rakoviny, pomáhá proti chřipce a proti zánětům.

Je důležité užívat jej pouze v malém množství, aby nezpůsobil trávicí potíže, malým dětem se nedoporučuje.



Zázvorový čaj
Na pročištění
2 @ NASTROUHANÉHO
ZÁZVORU DO KONVICE
ŠŤÁVA Z 
MED
HORKÁ VODA
5 MIN



VYROB SI LODIČKU Z OŘÍŠKU

BUDEŠ POTŘEBOVAT:
VOSK + KNOT
(MŮŽEŠ POUŽIT SVÍČKU V KALIŠKU)
OŘECH, RENDLÍK
MISKU S VODOU
NA POUŠTENÍ

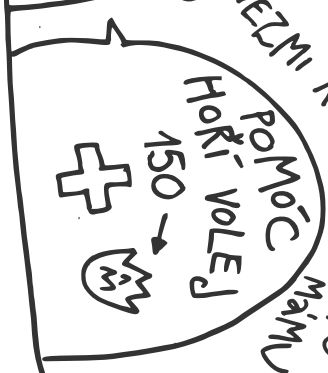

POSTUP:

Připrav si vše potřebné,
vosk rozpust ve vodní
lázni (pomůže ti
maminka).

Nejdříve kápní trošku
vosku na dno skořápky a upevni
knot.

Potom dolij až po okraj.

Než vosk úplně ztuhne napuť do misky
vodu a můžeš si zkusit svoji lodičku
pustit.

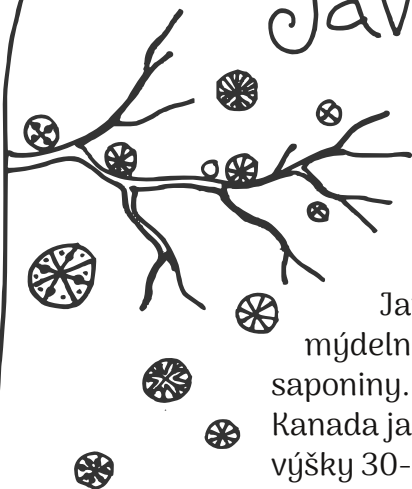


VEZMI RADĚJI NA POMOC
MAMINKU



ŽIVOT STROMU

JAVOR




Javor je strom z čeledi mýdelníkovité, obsahuje totiž prací saponiny. Jeho krásné dlanité listy si zvolila Kanada jako národní symbol. Strom dosahuje výšky 30-40m. Jeho dřevo se využívá k výrobě smyčcových hudebních nástrojů a Javor cukrový se používá k výrobě výborného Javorového sirupu.


STROMOVÉ PEXESO:



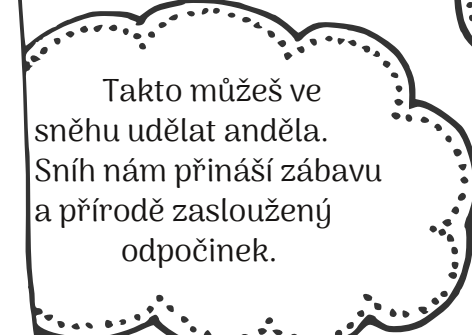
Na Zahradě Pod Sněhovou Peřinou




Když je sněhová peřina příliš velká, můžeš stromům pomoci tak, že ji setřepeš, aby se větve nezlomily.



Nezapomeň ptáčkům dosypát zrní v zimě se jim potrava těžko shání a v krmítku blízko oken je můžeš tiše pozorovat.



Takto můžeš ve sněhu udělat anděla. Sníh nám přináší zábavu a přírodě zasloužený odpočinek.



Obsah:

Já
TRADICE, ZVYKY, OBYČEJE VÁNOCE

MŮJ PLÁN PROSINEC

● MŮJ OBJEV MAGICKÝ PÍSEK ●

POZOROVÁNÍ VLOČKY

● VYSTRÍHOVÁNKA ZIMNÍ S VLOČKOU ●

ZNÁŠ MĚ - ZVÍŘE LIŠKA ●

CESTA VEN JDI DO SNĚHU

● POSTAV STAVBU IGLŮ ●

● ZNÁŠ MĚ BYLINA + VÝROB LÉK ●

VÝROB SI LODIČKU SE SVÍČKOU

ŽIVOT STROMU ● ●

Na ZAHRADĚ POD SNĚHOVOU
OMALOVÁNKA PERINOU ●

Obsah



